



4 znaczy więcej

Technologie ruchu Blum



Większa swoboda w projektowaniu mebli

4 technologie ruchu Blum to większe możliwości dla Państwa: więcej rozwiązań, które sprawiają, że otwieranie i zamykanie mebli będzie jeszcze wygodniejsze. To też większa swoboda projektowania, pozwalająca zrealizować ambitne projekty o urzekającej funkcjonalności.



Zawsze dobry wybór

Każda z 4 technologii ruchu Blum ujmuje swoimi wyjątkowymi zaletami. Ich świadome zastosowanie pozwala zwiększyć komfort obsługi mebli i zyskać tym samym przewagę w ich konstruowaniu.

4 znaczy więcej

4 technologie ruchu Blum

Indywidualizacja

Realizacja życzeń klientów aż po najdrobniejszy szczegół – począwszy od pojedynczego mebla, a na całej kuchni skończywszy. Każdy klient jest inny – inny jest też każdy mebel.

Design

Większe możliwości projektowania, pozwalające na realizację ambitnych rozwiązań uchwytowych i zapewniające użytkownikowi dodatkowe wsparcie. A wszystko to z myślą o meblach, łączących piękno i funkcjonalność.

Funkcjonalność

Pewność, że szafki górne, drzwi oraz szuflady otwierają się i zamykają optymalnie. Przekonująca funkcja i przekonujący mebel.

Komfort

Meble tak komfortowo wyposażone, że ich obsługa zachwyca każdego dnia na nowo. Wysokiej jakości meble nie tylko wyglądają dobrze, one muszą też tak działać.



Mechaniczne

hamowanie
podczas
zamykania

Każdy mebel zamyka się delikatnie i cicho – niezależnie od ciężaru szuflady, drzwi lub frontu górnego.



do frontów górnych, drzwi i szuflad



Mechaniczne

otwieranie
i hamowanie
podczas zamykania

Otwieranie szuflady po naciśnięciu na front, że do pełnego wysunięcia. Otwarcie możliwe również przez pociągnięcie. Delikatne i ciche zamykanie przy użyciu niewielkiej siły dzięki zintegrowanemu BLUMOTION. Zamknięcie możliwe również przez dociśnięcie.



do szuflad

SERVO-DRIVE

by Blum

Elektryczne

**otwieranie
i hamowanie
podczas
zamykania**

Wspomaganie otwierania frontów górnych i szuflad po naciśnięciu frontu. Dalszy ruch przebiega w pełni samoczynnie. Delikatne i ciche zamykanie dzięki zintegrowanemu BLUMOTION. W przypadku frontów górnych również automatycznie po naciśnięciu przycisku.



do frontów górnych, szuflad,
lodówek i zamrażarek oraz zmywarek

TIP-ON

by Blum

Mechaniczne**otwieranie**

Otwieranie mebli przez naciśnięcie na front aż do pełnego otwarcia lub wysunięcia. Zamykanie przez dociśnięcie, bez hamowania.



do wybranych frontów górnych,
drzwi i szuflad

Kuchnie z uchwytami frezowanymi

BLUMOTION

do frontów uchylno-składanych

Większa szerokość: przeniesienie układu szczelin z szafek dolnych do szafek górnych za pomocą frontów górnych – wraz z komfortem obsługi. Wspomagane mechanicznie zamykanie z hamowaniem.

TIP-ON BLUMOTION

do szuflad

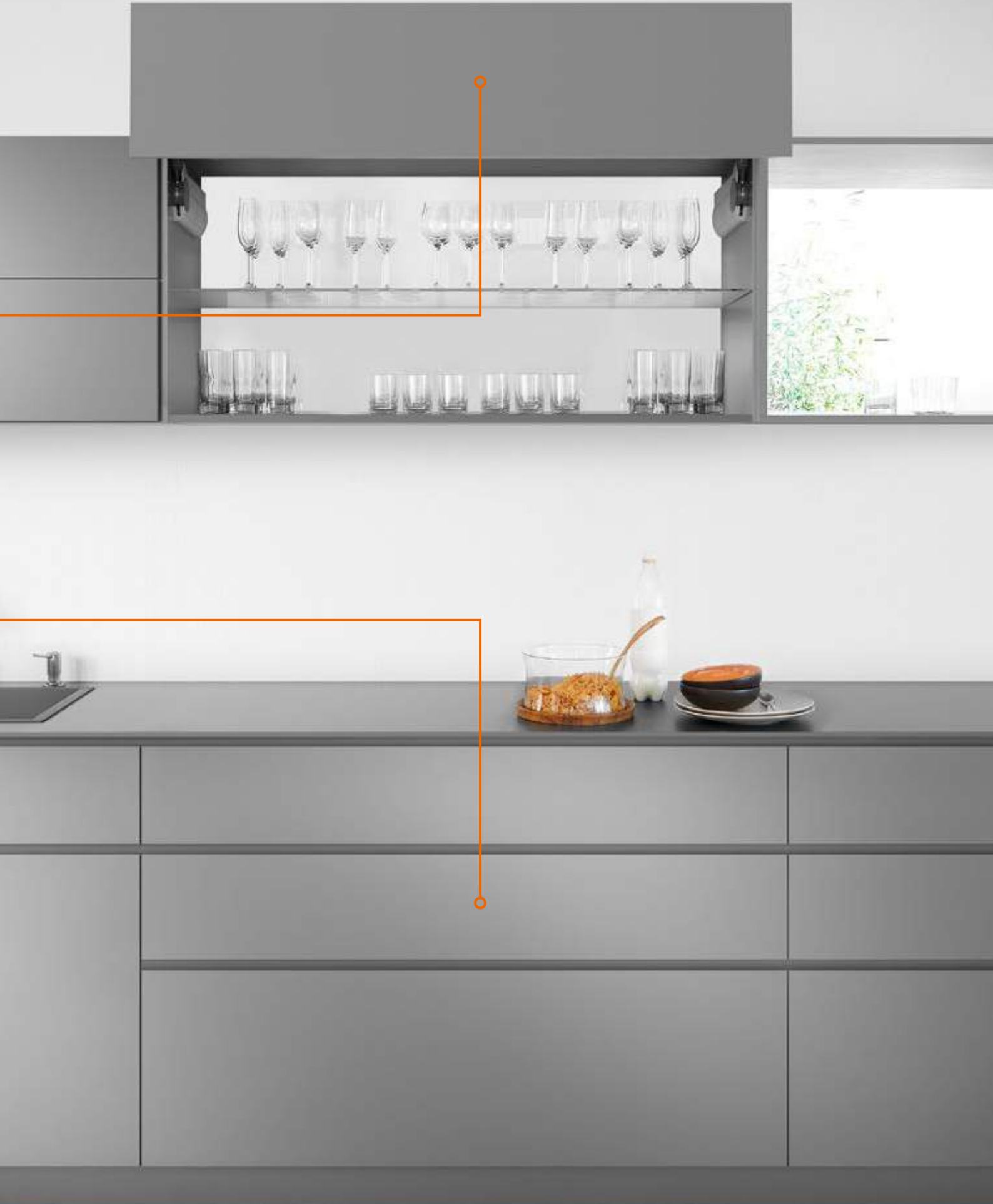
Wsparcie dla uchwytów: ergonomiczne otwieranie szuflad z uchwytami frezowanymi – przez zwykłe naciśnięcie. Energiczne zamykanie, realizowane wyłącznie mechanicznie.

SERVO-DRIVE uno

do szuflady na sortowniki śmieci

Pewne otwarcie: obsługa szuflady na sortowniki śmieci tak, jak w danej chwili jest wygodnie, np. biodrem lub kolanem. Na rozwiązaniu elektrycznym można polegać – również w przypadku wysokich frontów.







Kuchnie z szerokimi frontami bez uchwytów

SERVO-DRIVE

do frontów uchylno-nachodzących

Spełni wymagania: design bez uchwytów, wąskie szczeliny, estetyczny wygląd, a do tego komfortowe otwieranie przez naciśnięcie frontu i delikatne zamykanie po naciśnięciu przycisku.

SERVO-DRIVE

do szuflad

Sprosta oczekiwaniom: szerokie i ciężkie szuflady bez uchwytów w minimalistycznej odświeżeniu, a dzięki elektrycznemu wspomaganemu otwieraniu również łatwe w obsłudze.

Kuchnie z uchwytemi dekoracyjnymi

CLIP top BLUMOTION

do szafki górnej


Przydatne drzwi: uchwyty są wyrazistym akcentem aranżacyjnym. Wbudowany w zawias system hamowania można w razie potrzeby dezaktywować.

BLUMOTION

do szuflad

Przemyślana konsekwencja: zawsze delikatne i ciche zamykanie szerokich szuflad – nawet przy użyciu dużej siły – dzięki zintegrowanemu, mechanicznemu hamowaniu.







Kuchnie o prostym wzornictwie

SERVO-DRIVE flex

do lodówek i zamrażarek

Inteligentna integracja: lodówka kryje się za frontem bez uchwytów, wkomponowując się harmonijnie w projekt kuchni i gwarantując łatwość w obsłudze.

TIP-ON

do szafek cargo

Ułatwiona obsługa: prosta forma, brak uchwytów i duże drzwi, które otwierają się po lekkim naciśnięciu. Zamknięcie jest możliwe przez dociśnięcie.

SERVO-DRIVE

do szuflad

Ergonomiczna wartość dodana: łatwe otwieranie i zamykanie szerokich, ciężkich szuflad – dzięki elektrycznemu wspomaganiu, które optymalizuje indywidualny projekt.

Kuchnie z uchwytemi listwowymi

TIP-ON

do frontów uchylnych

Wydajne rozwiązanie: niska szafka górna bez uchwytów z lekkim frontem, otwieranym przez zwykłe naciśnięcie – wspomagane mechanicznie. Zamknięcie jest możliwe przez dociśnięcie.

SERVO-DRIVE uno

do szuflady na sortowniki śmieci

Większy komfort: otwarcie szuflady na sortowniki śmieci, gdy obie ręce są zajęte? Dzięki elektrycznemu pojedynczemu rozwiązaniu wystarczy w tym celu nacisnąć front biodrem lub kolanem. Niezależnie od wysokości frontu.

BLUMOTION

do szuflad

Rozszerzona funkcjonalność: energiczne zamykanie ciężkich szuflad – zupełnie bezgłośnie! Dzięki mechanicznemu systemowi hamowania.







Technologie ruchu we wszystkich pomieszczeniach mieszkalnych

TIP-ON

do szafek górnych

Z większym rozmachem: wysokie czy szerokie, nakładane czy wpuszczane – mechaniczne wspomaganie otwierania zapewnia większe możliwości projektowania drzwi bez uchwytów.

CLIP top BLUMOTION


do drzwi lustrzanych

Optymalne hamowanie: zawiasy gwarantujące delikatne, ciche i tym samym bezpieczne zamykanie szafek szklanych oraz lustrzanych. System hamowania jest zintegrowany.

TIP-ON BLUMOTION

do szuflad

Kompleksowe wsparcie: czysto mechaniczny komfort obsługi mocno obciążonych szuflad w łazience – nawet przy dużej wilgotności powietrza.



TIP-ON BLUMOTION

do szuflad

Pożądana cisza: otwieranie szuflad przez lekkie naciśnięcie i zamykanie, nawet z dużą siłą, zawsze delikatnie i cicho. To komfort obsługi wspierany wyłącznie mechanicznie.



TIP-ON

do frontów uchylnych

Przemysłane wnętrze: dzięki mechanicznemu wspomaganiu otwierania można wygodnie otwierać fronty górne bez uchwytów – wystarczy je nacisnąć. Zamykanie przez dociśnięcie.

SERVO-DRIVE

do frontów nad korpusem

Robi wrażenie: łatwa obsługa dużych frontów górnych – dzięki elektrycznemu wspomaganiu. Harmonijny ruch jeszcze bardziej podkreśla wzornictwo.



Przegląd technologii ruchu



do frontów górnych,
drzwi i szuflad



do frontów górnych, szuflad,
lodówek i zamrażarek oraz
zmywarek

Mechaniczne hamowanie podczas zamykania




Zintegrowany w siłowniku
lub zawiasie




Zintegrowany w zawiasie lub
jako element dodatkowy




Zintegrowany w szufladzie

Zamykanie  Dzięki BLUMOTION każdy mebel zamyka się delikatnie i cicho – niezależnie od ciężaru szuflady, drzwi lub frontu górnego.

Elektryczne otwieranie i hamowanie podczas zamykania

Otwieranie  Wspomaganie otwierania frontów górnych i szuflad po naciśnięciu frontu. Dalszy ruch jest kontynuowany w pełni samoczynnie.

Zamykanie  Delikatne i ciche zamykanie dzięki zintegrowanemu BLUMOTION. W przypadku frontów górnych również automatycznie po naciśnięciu przycisku.

Montaż Zintegrowany lub jako element dodatkowy do nakładania lub przykręcania w przypadku zawiasu.

Montaż Jako kompletne rozwiązanie lub praktyczne rozwiązanie pojedyncze. Wszystkie komponenty są bezobsługowe i montowane bez narzędzi. Montaż jest możliwy bez specjalnych uprawnień.

**TIP-ON
BLUMOTION**
by Blum

do szuflad

TIP-ON
by Blum

do wybranych frontów górnych,
drzwi i szuflad

otwieranie i hamowanie podczas zamykania

Mechaniczne

Mechaniczne **otwieranie**

Otwieranie

Otwieranie szuflady po naciśnięciu na front, aż do pełnego wysunięcia, otwarcie możliwe również przez pociągnięcie.

Otwieranie

Otwieranie mebli przez naciśnięcie na front aż do pełnego otwarcia lub wysunięcia.

Zamykanie

Delikatne i ciche zamykanie przy użyciu niewielkiej siły dzięki zintegrowanemu BLUMOTION. Zamknięcie możliwe również przez dociśnięcie.

Zamykanie

Przez dociśnięcie, bez hamowania.

Montaż

Wszystkie elementy można zamontować bez użycia narzędzi. Precyzyjna obróbka, montaż i regulacja są gwarancją prawidłowego działania przez lata.

Montaż

W przypadku szuflad TIP-ON jest zintegrowany w prowadnicy. Do frontów górnych i drzwi TIP-ON jest dostępny jako dodatkowy element do nawiercania lub z prowadnikiem.



moving ideas

Jesteśmy przekonani, że to pomysły poruszają świat. Oferujemy innowacyjne okucia, inspirujące rozwiązania meblowe i dedykowane usługi, aby mogli Państwo urzeczywistnić swoje kreatywne projekty. Państwa potrzeby, światowe trendy i wspólna wizja wyższego komfortu mieszkania są naszą motywacją. Realizujemy wspólnie poruszające pomysły.



Komfort mieszkania

Pragniemy zapewniać wyższy komfort i funkcjonalność użytkowania mebli.



Asortyment

Nasza kompleksowa oferta produktów pozwoli Państwu zrealizować projekty mebli według aktualnych trendów.



Inspiracje

Obserwujemy światowe trendy mieszkaniowe i badamy rozwiązania przyszłości, z przyjemnością dzieląc się z Państwem naszymi spostrzeżeniami.



Innowacje

Jesteśmy w ciągłym ruchu – z niesłabnącą ciekawością i motywacją rozwijamy nowe produkty oraz usługi.



Usługi

Wspieramy Państwa w codziennej pracy poprzez usługi, ułatwiające procesy pracy.



Jakość

Nie ustajemy w udoskonalaniu naszych produktów, usług i siebie samych.



Zaufanie

Czujemy się odpowiedzialni za relacje, naszych pracowników, społeczeństwo i środowisko.

Nasza przygoda ma swój początek w roku 1952, kiedy to Julius Blum rozpoczął produkcję haceli do podków. Obecnie w nasze innowacyjne okucia zaopatrujemy klientów w ponad 120 krajach świata.

Blum Polska Sp. z o.o.
ul. Poznańska 16
62-020 Jasin k/Swarzędza
tel.: +48 61 895 1900
e-mail: info.pl@blum.com
www.blum.com

Julius Blum GmbH
Fabryka okuć
6973 Höchst, Austria
tel.: +43 5578 705-0
faks: +43 5578 705-44
e-mail: info@blum.com
www.blum.com

Nasze zakłady w Austrii, Polsce i Chinach są certyfikowane zgodnie z poniższymi normami.
Nasz zakład w USA jest certyfikowany zgodnie z ISO 9001.
Nasz zakład w Brazylii jest certyfikowany zgodnie z ISO 9001, ISO 14001 oraz ISO 45001.



 **blum**®



Wszystkie treści podlegają prawu autorskiemu Blum.
Zmiany techniczne i programowe zastrzeżone.
IDNR: 000.000.0 · EP-361/3 PL-PL/12.22

Look for our
FSC™-certified
products